

Pornokonsum in Deutschland: diese Bundesländer schauen am meisten



Was wurde analysiert?

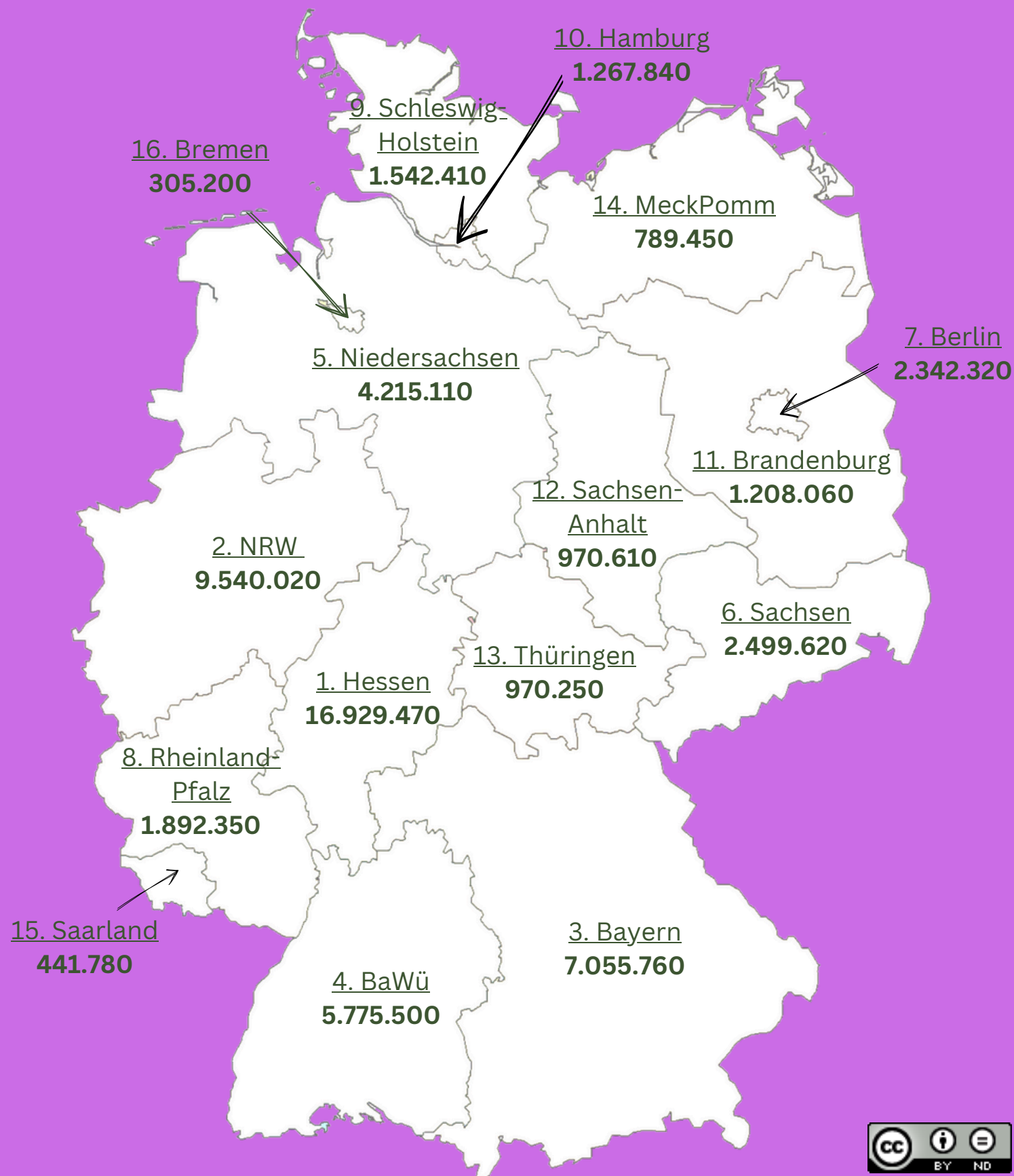
Suchverhalten im Netz nach Porn-Inhalten

Insgesamt wurde das monatliche Suchvolumen von 759 Suchbegriffen in denen der Term "Porn" vorkommt auf Bundesland und Städteebene analysiert.


Da das monatliche Suchvolumen von der Anzahl der Einwohner abhängt, wurde die Summe des Suchvolumens in Relation zu der Anzahl der Einwohner > 14 Jahren gesetzt. So konnte ein Ranking erstellt werden, in welchem Bundesland die meisten Deutschen nach Porn-Inhalten im Internet suchen.

Bundesland-Ranking

Suchen pro Monat nach Porn-Inhalten



SEXPORTALE-VERGLEICH.DE



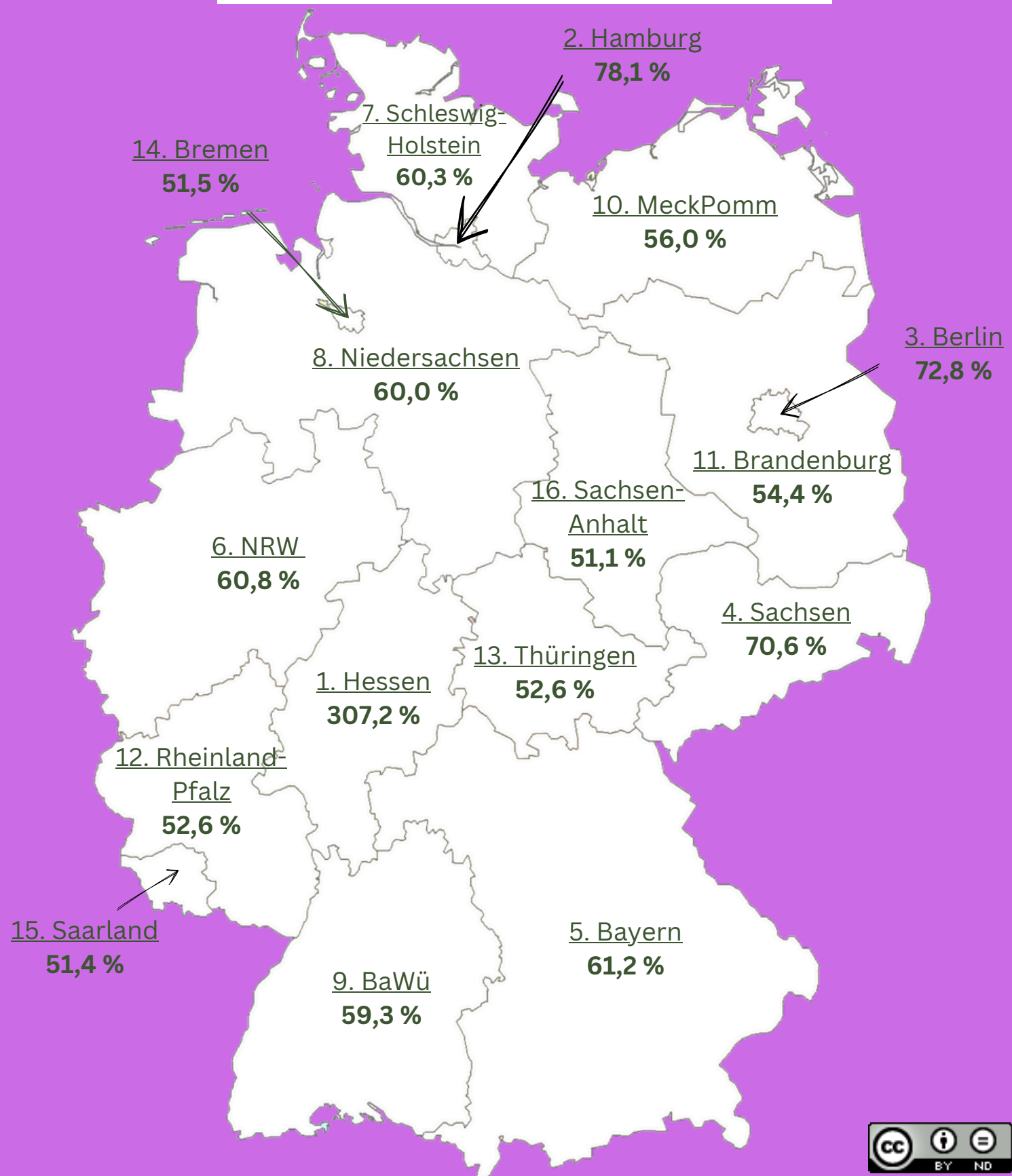
Ergebnis in absoluten Zahlen

- In der Tabelle wird die **Summe der Suchanfragen nach Porn Inhalten pro Bundesland** ersichtlich.
- In Summe sind es **jeden Monat 57.745.750 Suchen** und das bei ca. 84 Mio Einwohnern!
- Das bedeutet, dass durchschnittlich 68% der Deutschen einmal im Monat im Netz nach Porn Inhalten suchen.
- Die Summe der Suchanfragen hängt natürlich von der Anzahl der Einwohner ab. Je mehr Einwohner, desto höher ist das Suchvolumen. Auf der nächsten Seite werden die Suchen in Relation zu den Einwohnern ab 14 Jahren gesetzt.

Bundesland	Suchen pro Monat
1. Hessen	16.929.470
2. NRW	9.540.020
3. Bayern	7.055.760
4. Baden-Württemberg	5.775.500
5. Niedersachsen	4.215.110
6. Sachsen	2.499.620
7. Berlin	2.342.320
8. Rheinland-Pfalz	1.892.350
9. Schleswig-Holstein	1.542.410
10. Hamburg	1.267.840
11. Brandenburg	1.208.060
12. Sachsen-Anhalt	970.610
13. Thüringen	970.250
14. Mecklenburg-Vorpommern	789.450
15. Saarland	441.780
16. Bremen	305.200
SUMME	57.745.750

Bundesland-Ranking

Anteil der Einwohner die nach Porn-Inhalten suchen



Ergebnis im Verhältnis zu den Einwohnern

- Um ein genaueres Bild über das Suchverhalten der Deutschen zu bekommen, haben wir die Suchen pro Monat ins Verhältnis zu den Einwohnern ab 14 Jahren gesetzt.
- Das Ergebnis ändert sich dadurch deutlich. In Hessen sucht somit jeder Einwohner über 14 Jahren **ca. 3-mal im Monat** nach Porn Inhalten. In Hamburg sind es 78,1 %. Mit 72,8 % hebt sich auch Berlin noch deutlich von den anderen Bundesländern ab.
- Über alle Bundesländer hinweg sind 1200%. Das bedeutet, das **im Schnitt ca. jeder Deutsche 12-mal im Monat nach Porn-Inhalten im Netz sucht.**

Bundesland	Suchen pro Monat
1. Hessen	307,2%
2. Hamburg	78,1%
3. Berlin	72,8%
4. Sachsen	70,6%
5. Bayern	61,2%
6. NRW	60,8%
7. Schleswig-Holstein	60,3%
8. Niedersachsen	60,0%
9. Baden-Württemberg	59,3%
10. Mecklenburg-Vorpommern	56,0%
11. Brandenburg	54,4%
12. Rheinland-Pfalz	52,6%
13. Thüringen	52,6%
14. Bremen	51,5%
15. Saarland	51,4%
16. Sachsen-Anhalt	51,1%
MITTELWERT	75%



Zusammenfassung

2024

Ergebnis in absoluten Zahlen

Bundesland	Suchen pro Monat
1. Hessen	16.929.470
2. NRW	9.540.020
3. Bayern	7.055.760
4. Baden-Württemberg	5.775.500
5. Niedersachsen	4.215.110
6. Sachsen	2.499.620
7. Berlin	2.342.320
8. Rheinland-Pfalz	1.892.350
9. Schleswig-Holstein	1.542.410
10. Hamburg	1.267.840
11. Brandenburg	1.208.060
12. Sachsen-Anhalt	970.610
13. Thüringen	970.250
14. Mecklenburg-Vorpommern	789.450
15. Saarland	441.780
16. Bremen	305.200
SUMME	57.745.750

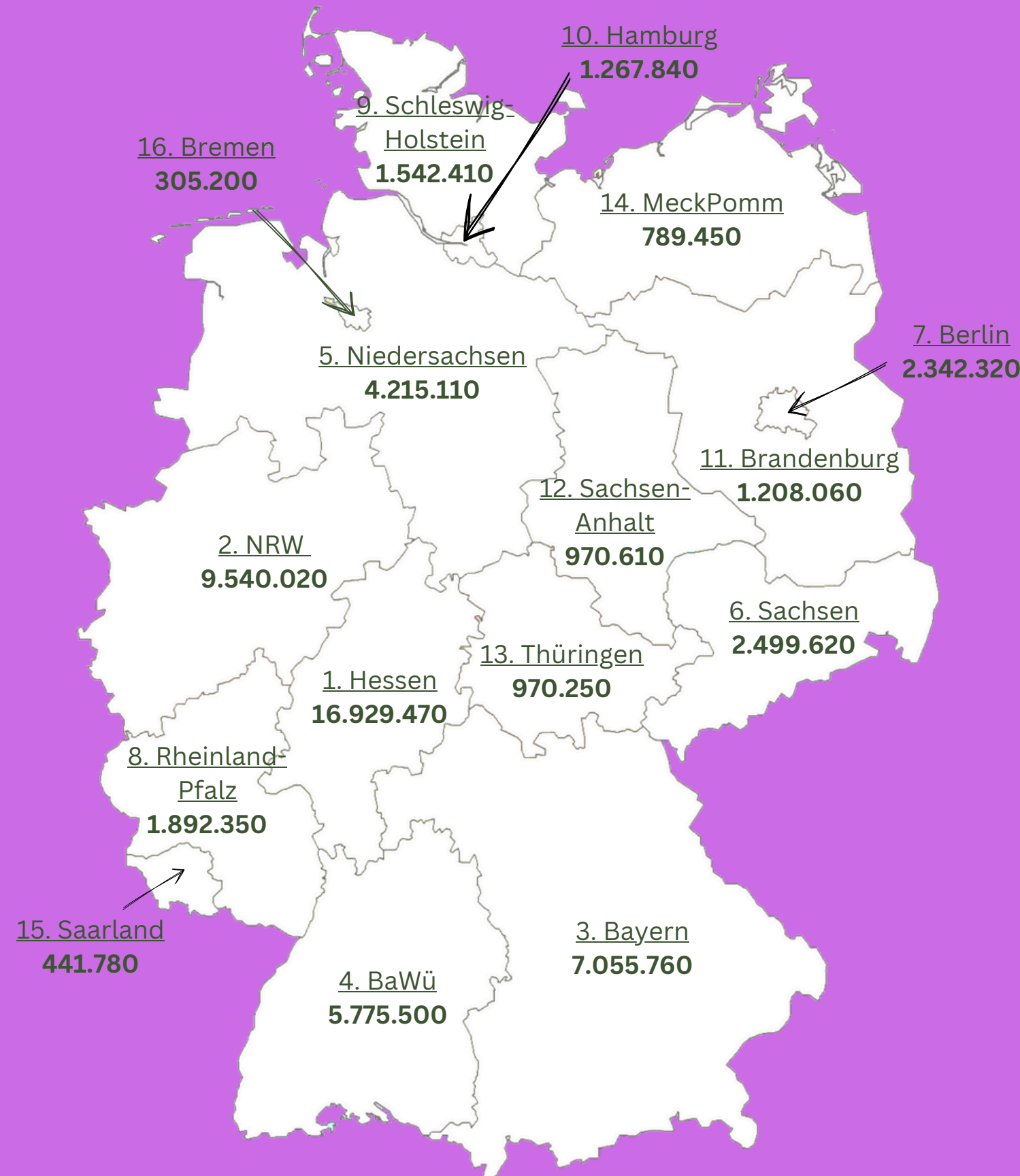
Ergebnis im Verhältnis zu den Einwohnern > 14 Jahren

Bundesland	Suchen pro Monat
1. Hessen	307,2%
2. Hamburg	78,1%
3. Berlin	72,8%
4. Sachsen	70,6%
5. Bayern	61,2%
6. NRW	60,8%
7. Schleswig-Holstein	60,3%
8. Niedersachsen	60,0%
9. Baden-Württemberg	59,3%
10. Mecklenburg-Vorpommern	56,0%
11. Brandenburg	54,4%
12. Rheinland-Pfalz	52,6%
13. Thüringen	52,6%
14. Bremen	51,5%
15. Saarland	51,4%
16. Sachsen-Anhalt	51,1%
MITTELWERT	75%

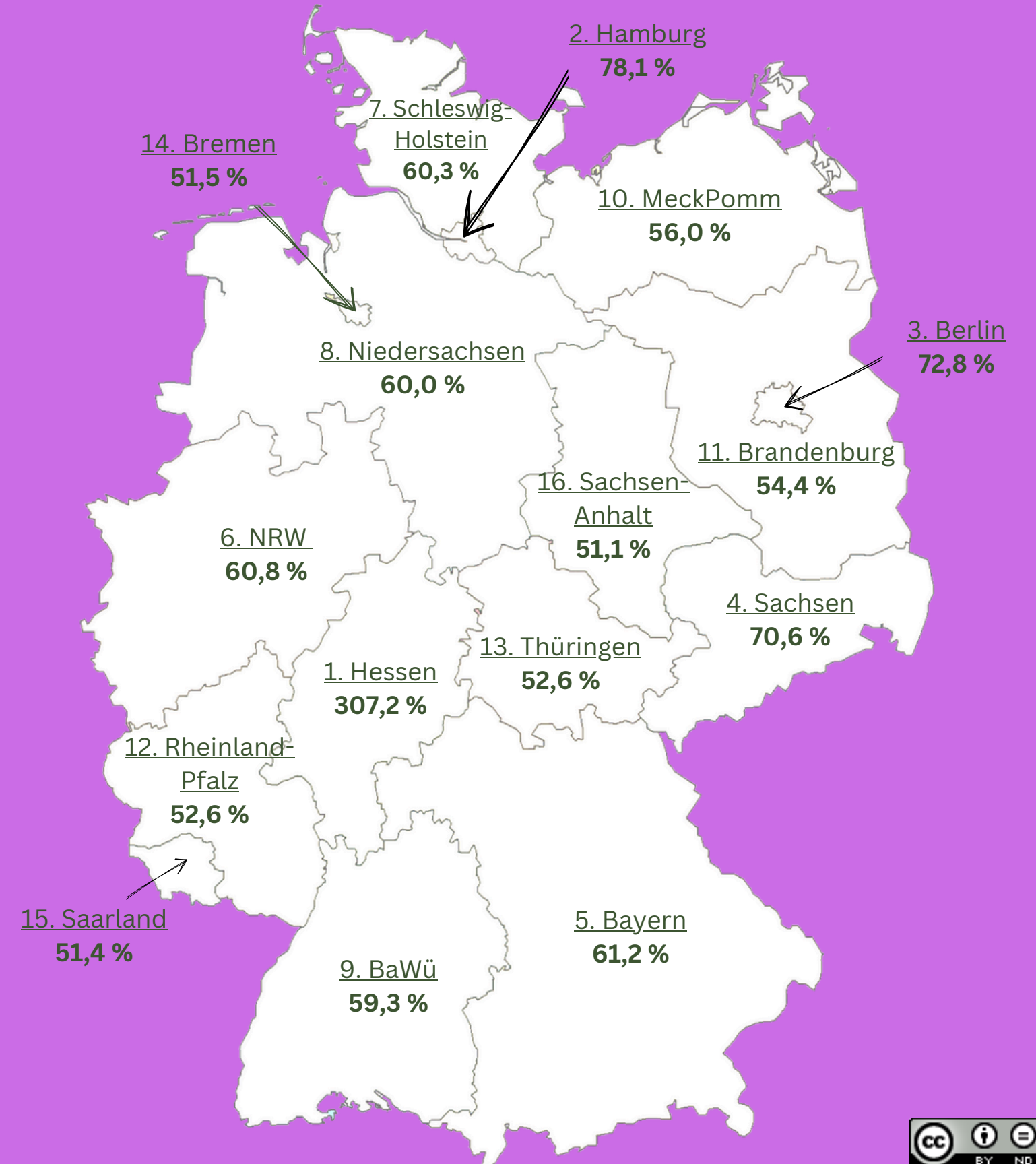
SEXPORALE-
VERGLEICH.DE

Bundesland-Ranking

Summe der Suchen pro Monat



Im Verhältnis zu den Einwohner > 14 Jahren



Quellen

Suchbegriffe und Suchvolumen pro Bundesland:

- https://ads.google.com/intl/de_de/home/tools/keyword-planner/

Männliche Einwohner pro Bundesland:

- https://www.statistik.bayern.de/statistik/gebiet_bevoelkerung/bevoelkerungsstand/
- <https://www.baden-wuerttemberg.de/de/unser-land/land-und-leute/bevoelkerung>
- https://www.statistik.rlp.de/no_cache/de/einzelansicht/news/detail/News/3162/
- https://www.saarland.de/stat/DE/_downloads/aktuelleTabellen/GebieteUndBev%C3%B6lkerung/Tabelle_FI%C3%A4che_und_Bev%C3%B6lkerung_AKTUELL.html
- <https://www.statistik.sachsen.de/html/bevoelkerungsstand-einwohner.html>
- <https://statistik.sachsen-anhalt.de/themen/bevoelkerung-mikrozensus-freiwillige-haushaltserhebungen/bevoelkerung/bevoelkerungsstand>
- <https://statistik.hessen.de/unsere-zahlen/bevoelkerung>
- <https://www.it.nrw/nrw-einwohnerzahl-weiterhin-bei-179-millionen-heimbach-ist-jetzt-die-gemeinde-mit-den-wenigsten>
- https://www.schleswig-holstein.de/DE/landesportal/land-und-leute/zahlen-fakten/bevoelkerung/bevoelkerung_node.html
- <https://www.mecklenburg-vorpommern.de/ueber-das-land-zum-leben/daten-und-fakten>
- <https://www.statistik.bremen.de/publikationen/bremen-in-zahlen-2056>
- <https://www.statistik-berlin-brandenburg.de/029-2023/>
- <https://www.hamburg.de/info/3277402/hamburg-in-zahlen/>
- https://www.statistik.niedersachsen.de/startseite/themen/bevoelkerung/bevolkerungsstand_einwohnerzahl_niedersachsens/bevolkerungsstand-einwohnerzahl-niedersachsens-tabellen-201964.html
- <https://statistik.thueringen.de/datenbank/TabAnzeige.asp?tabelle=Zr000101%7C%7C>

Zusammenfassung der Daten als Excel-Datei

- https://seitensprung-portale.de/wp-content/uploads/2023/07/Pornkonsum_in_Deutschland.xlsx